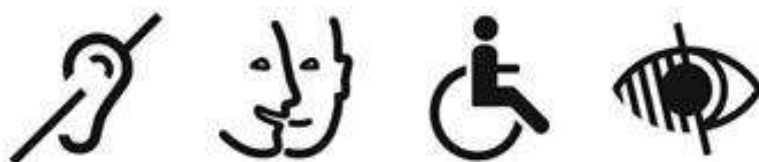


PAYS DE LUNEL



À la découverte du Pays de Lunel : l'offre accessible



Office de Tourisme du Pays de Lunel

16, cours Gabriel Péri - BP 68 - 34402 LUNEL CEDEX

Tél : 04 67 71 01 37

Mail : contact@ot-paysdelunel.fr

Site internet : www.ot-paysdelunel.f

Contenu

Accès et Paysages.....	5
L'Office de tourisme du Pays de Lunel	6
Se déplacer en Pays de Lunel	8
Accessibilité des transports intercommunaux	9
Places de parking.....	10
Le pôle multimodal de Lunel	10
Quelques services administratifs à Lunel	11
La Poste	11
Mairie de Lunel.....	11
Banques et distributeurs automatiques de billets à proximité de l'Office de tourisme.....	12
Caisse d'Épargne.....	12
LCL Crédit Lyonnais.....	12
Quelques lieux de loisirs culturels à Lunel	13
Cinéma Athénée de Lunel	13
Médiathèque intercommunale du Pays de Lunel	14
Les Arènes de Lunel.....	14
Les principaux sites à découvrir	16
Les principaux sites à Lunel	16
Le Musée de la Tour des Prisons de Lunel	16
Le Musée Médard, livre et patrimoine écrit	17
Le parc Jean Hugo à Lunel	22
Le Parc de l'Orangerie à Lunel-Viel.....	24
Les principaux sites en Pays de Lunel.....	25
Le site archéologique gallo-romain d'Ambrussum et son musée	25
Les Sens des 5 Continents	29
Les activités sportives et de pleine nature	31
Kayak Tribu	32

Rêve de vélo - Lunel Est.....	33
Les caveaux.....	34
Domaine Rouger.....	34
Château de Vérargues.....	35
Château des Hospitaliers.....	35
Domaine Haut Courchamp.....	36
Domaine Cante vigne.....	37
Domaine Guinand.....	38
Les coteaux de Saint-Christol.....	39
Les vigneron du Muscat de Lunel.....	40
Les grands rendez-vous en Pays de Lunel.....	41
Les restaurants.....	44
La soupe osée.....	44
La Maison Soubeiran.....	45
Le N.....	46
Le B.alcon Gourmand.....	47
https://www.balcon-gourmand.fr/	48
Les Mimosas.....	48
Le Very'table.....	49
Le Plaza Lunae.....	49
Mon Auberge.....	51
Restaurant Via Vino.....	52
La cucina di Lola.....	53
âM20.....	54
Du côté de chez eux.....	55
Le relais d'Ambrussum.....	56
Camelé'oh.....	57

Le Karousel	58
Séjourner en Pays de Lunel : les hébergements	59
Hôtellerie de plein air : les campings	59
Camping Bon Port ****	59
Camping Le Mas de l'Isle ***	61
Camping Pont de Lunel.....	63
Camping Domaine de Gajan ****	64
Les hôtels et résidence de tourisme.....	65
Hôtel Kyriad ***	66
Hôtel Ibis Lunel Petite Camargue***	67
Domaine de Bacchus	69
Les Gîtes	71
La Maison du Caillou	71
Chez Estelle et Christophe.....	73
Les chambres d'hôtes.....	74
Chambres d'hôtes Villa Vanille.....	74
Chambre d'hôtes La Costa Belle.....	76
Quelques idées de loisirs aux alentours du Pays de Lunel... ..	78
Les plages de la Grande Motte.....	78
Les plages du Grau du Roi	80
D'autres loisirs avec Escapeo.....	82
Contacts associatifs	83
Les numéros d'appels d'urgence.....	84
Sources (complémentaires aux sites internet cités)	85

Accès et Paysages

Limitrophe du Gard, sur la rive droite du Vidourle, le Pays de Lunel occupe une position centrale, offrant une variété de paysages et de bonnes connexions par les transports en commun.

A mi-distance de Nîmes et Montpellier, la ville de Lunel, une des plus grandes villes de l'Hérault, est située à 15 mn en train de ses deux grandes voisines.

Lunel est facilement accessible par la route, en empruntant la sortie 27 de l'autoroute A9/E15.

Lunel est également localisée à égale distance des aéroports de Montpellier et de Nîmes, soit à moins de 30 mn en voiture.

Elle se situe à seulement 16 km de la mer : la station littorale la plus proche, La Grande-Motte, est desservie pendant l'été par des navettes directes depuis Lunel qui empruntent la D61.

Le Pays de Lunel est un condensé des paysages du sud de la France : garrigues et coteaux viticoles au Nord, Petite Camargue au Sud, le tout ponctué de villages typiquement méditerranéens, aux maisons de pierre et aux églises romanes. En son centre, la cité de Lunel, d'origine médiévale, conserve un charmant cœur de ville et abrite un musée labellisé « Musée de France ».

L'Office de tourisme du Pays de Lunel



Situé dans le cœur historique de Lunel, l'Office de tourisme du Pays de Lunel a été entièrement restauré en 2014, pour offrir à ses visiteurs un vaste espace d'accueil lumineux et moderne, accessible aux PMR.

Forte de la Marque Qualité Tourisme depuis 2010, son équipe est également formée et sensibilisée à l'accueil des personnes en situation de handicap ; l'Office porte le label Tourisme et Handicap.

Une belle vitrine et une qualité d'écoute et de conseil pour promouvoir notre territoire et vous permettre de le découvrir !

Accès :

Office de tourisme du Pays de Lunel
16 cours Gabriel Péri
34400 Lunel

Coordonnées GPS de l'Office de tourisme du Pays de Lunel :
43.674729, 4.134197

L'Office de tourisme est situé dans le centre historique de Lunel, à côté des Halles et de l'église Notre-Dame-du-Lac, à 700 mètres de la gare SNCF.

Accessibilité :

Des places de parking gratuites et réservées aux personnes en situation de handicap sont situées à proximité de l'Office.

L'Office de tourisme est entièrement accessible aux personnes à mobilité réduite (bâtiment de plain-pied).

A l'accueil, des fauteuils et chaises sont mis à la disposition des visiteurs.

L'Office est doté d'une boucle magnétique auditive. De plus, les pictogrammes adossés aux présentoirs permettent à tous les publics de comprendre aisément le thème associé : patrimoine, hébergements, transports.... Un pan du comptoir est abaissé pour permettre à tous les usagers d'échanger avec les conseillers en séjour. Les toilettes sont également entièrement accessibles.

Horaires d'ouverture : du lundi au vendredi, de 9h à 12h et de 14h à 18h. Les dimanches et jours fériés : de 9h à 13h.

Contacts :



tél : 04 67 71 01 37



mail : contact@ot-paysdelunel.fr



site internet : www.ot-paysdelunel.fr

A l'Office de tourisme du Pays de Lunel :



Personnel sensibilisé



Emplacements de parking

Places de parking réservées à 20 m de l'Office de Tourisme, place des Martyrs de la Résistance



Toilettes

Notre Office de tourisme dispose de toilettes accessibles.



Boucle magnétique

Disponible à l'accueil de l'Office.



Des pictogrammes pour notre documentation

Des pictogrammes sur les présentoirs vous aident à repérer la documentation qui vous intéresse.



Comptoir abaissé

Une partie de la banque d'accueil est abaissée pour les personnes en fauteuil.

Accueil



Se déplacer en Pays de Lunel

Accessibilité des transports intercommunaux

Tous les véhicules sont équipés pour l'accès aux personnes à mobilité réduite : planchers surbaissés, rampes d'accès rétractables. Des annonces sonores et visuelles signalent à l'intérieur du bus chaque arrêt, les arrêts sont également signalés visuellement à l'extérieur à l'avant de chaque bus.

De même les arrêts sont progressivement aménagés en conséquence : quais surélevés, guidage au sol, passage piétons. Actuellement, tous les arrêts de la ligne 1 (excepté l'arrêt Lafayette) qui dessert Lunel sont accessibles, ainsi que tous les arrêts de Lunel-Viel et de Saint-Just.

L'accessibilité est considérée dans tout le réseau comme indispensable, pour que tout le monde puisse voyager en Pays de Lunel sans contrainte.



Places de parking

Depuis mai 2015, les personnes handicapées ont le droit de se garer gratuitement sur toutes les places de parking ouvertes au public ; il suffit de mettre en évidence au niveau de leur pare-brise leur carte européenne de stationnement ou la carte mobilité inclusion qui la remplace progressivement.

Les communes du Pays de Lunel réservent des places de stationnement pour les personnes handicapées et veillent à l'accessibilité de la voirie communale.

Le pôle multimodal de Lunel

La gare de Lunel est entièrement accessible grâce à une grande rampe d'accès menant à la gare, des portes automatiques pour se rendre au niveau du hall d'accueil ainsi que des ascenseurs pour rejoindre les quais.





Quelques services administratifs à Lunel

La Poste

50, rue Tivoli

34400 Lunel

Coordonnées GPS : 43.672742, 4.131524



Tél : 36 31

1 place de parking PMR

Accueil de plain-pied avec porte automatique

Tables accessibles à côté des guichets

Mairie de Lunel

240, avenue Victor Hugo

34400 Lunel

Coordonnées GPS : 43.678924, 4.132148



Tél : 04 67 87 83 00

1 place de parking PMR à moins de 10 m de l'entrée.


Les deux halls d'accueils sont accessibles grâce à une rampe d'accès et la porte d'entrée est automatique.

Banques et distributeurs automatiques de billets à proximité de l'Office de tourisme



Caisse d'Épargne

42, quai Voltaire – 34400 Lunel
Coordonnées GPS : 43.674415, 4.132226

 **Tél : 04 34 40 53 45**

Places de parking PMR situées en face sur le parking du Canal ou au bout du quai Voltaire.

Accueil de plain-pied.


Pas de porte automatique mais porte d'entrée vitrée visible depuis le bureau d'accueil de l'hôtesse.

Banque d'accueil adaptée.

Guichet distributeur accessible

LCL Crédit Lyonnais

28, quai Voltaire – 34400 Lunel
Coordonnées GPS : 43.674469, 4.132280

 **Tél : 04 67 83 55 54**

Places de parking PMR situées sur le parking du Canal ou au bout du quai Voltaire.

Accueil de plain-pied.

Pas de porte automatique mais porte d'entrée vitrée visible depuis le bureau d'accueil de l'hôtesse.

Banque d'accueil adaptée.

Guichet distributeur accessible.


Quelques lieux de loisirs culturels à Lunel

Cinéma Athénée de Lunel

52 rue Lakanal – 34400 Lunel

Coordonnées GPS : 43.677949, 4.131091



 **Tél :** 04 67 83 22 00

1 place de parking PMR à 30 m

Pas de porte automatique

Banque d'accueil adaptée

Toilettes accessibles

2 salles accessibles sur les 3 salles de projection (rez-de-chaussée)




Bon à savoir : possibilité de réserver à l'avance une séance dans une salle accessible !

Médiathèque intercommunale du Pays de Lunel



520 avenue des Abrivados – 34400 Lunel
Coordonnées GPS : 43.668873, 4.128016

 **Tél** : 04 67 99 06 51

 **mail** : contact.mediatheque@paysdelunel.fr

 **site internet** : mediatheque.paysdelunel.fr

L'entrée est équipée d'une porte automatique.

L'intérieur du bâtiment, inauguré en 2010, est entièrement accessible aux PMR : larges allées, ascenseur, toilettes adaptées...

Places de parking réservées aux PMR à proximité de l'entrée.



Bon à savoir : accueil en langue des signes possible par un des agents (suivant ses jours de présence).






Les Arènes de Lunel

Les arènes de Lunel sont modernes, contemporaines et entièrement accessibles. Vous pouvez les découvrir lors des spectacles camarguais, festivals et concerts qui ont lieu tout au long de l'année et durant la saison estivale.

Afin de recevoir le meilleur accueil, les personnes en situation de handicap doivent contacter la billetterie des Arènes :

 06.31.13.19.01

 lesarenedelunel@gmail.com

 <https://www.arenedelunel.fr>

277A rue Tivoli

34400 Lunel

Coordonnées GPS : 43.6729451, 4.1318492



Les principaux sites à découvrir

Les principaux sites à Lunel

Le Musée de la Tour des Prisons de Lunel



Construite aux 12^{ème} - 13^{ème} siècles, cette tour de garde de la ville fortifiée est l'un des édifices les plus anciens de Lunel. Elle fut transformée en prison au 16^{ème} siècle, à l'époque des guerres de religion entre catholiques et protestants, et fonctionnera comme édifice carcéral jusqu'en 1917. Les prisonniers y ont laissé de nombreux témoignages. 300 graffitis sont ainsi à découvrir sur les murs des cachots, à la lumière d'une lampe torche et en écoutant des bandes sonores : émouvants messages, revendications, dénonciation d'injustice, prières...

Accessibilité :



La Tour étant un édifice médiéval d'accès difficile, une salle muséographique a été aménagée en rez-de-chaussée, à côté du hall d'accueil de l'Office. Un film de 13 mn, présentant ce lieu historique, y est projeté.

Tarifs : Visites libres gratuites. Visites guidées payantes.

Accès, horaires, contacts :

L'entrée du musée se fait via le hall d'accueil de l'Office de tourisme.

Les conditions d'accès, les horaires d'ouverture et les coordonnées sont donc ceux de l'Office décrits ci-dessus.



Le Musée Médard, livre et patrimoine écrit



Ouvert au public depuis décembre 2013, le musée Médard de Lunel est un lieu dédié à l'histoire de ses collections, au livre, ainsi qu'aux arts et métiers liés au patrimoine écrit.

Il est constitué autour de l'exceptionnel fonds de Louis Médard, bibliophile averti qui a collecté de 1814 jusqu'à 1841 près de 5 000 ouvrages – soit l'une des plus grandes collections de son époque. Ces ouvrages datent du 12^{ème} au 19^{ème} siècle. Ils sont le plus souvent ornés de précieuses reliures réalisées par les plus grands artisans parisiens et montpelliérains de l'époque.

Louis Médard, humaniste, a légué tout son fonds à Lunel, sa ville natale, à la condition qu'il soit accessible au plus grand nombre. Son vœu a été exaucé avec ce musée qui organise deux fois par an des expositions temporaires et de nombreuses animations : conférences, ateliers, spectacles... Les expositions invitent toujours des artistes contemporains à dialoguer avec les livres anciens et offrent différents supports, parfois tactiles.

Le musée Médard, reconnu Musée de France, a obtenu le label Tourisme et Handicap pour les handicaps auditif, moteur et mental.



Accès :

Musée Médard
71 place des martyrs de la Résistance
34400 Lunel

Coordonnées GPS du musée Médard : 43.675436, 4.134261

Le musée Médard est situé dans le centre historique de Lunel en face de l'église Notre-Dame-du-Lac, à 500 mètres de la gare SNCF et à 200 mètres de l'Office de tourisme.

Accessibilité :

Le musée Médard est entièrement accessible aux personnes à mobilité réduite (place de parking pour personnes en situation de handicap à proximité, ascenseur...).

Des sièges pliants sont mis à la disposition des visiteurs dont la station debout peut être pénible.


Le musée est aussi doté de boucles magnétiques auditives, équipement d'aide à l'audition lors des visites guidées.

Tarifs : Visites libres gratuites. Visites guidées gratuites.

Horaires d'ouverture : du mercredi au vendredi de 14h à 18h et le samedi de 10h à 18h. Visites guidées le samedi matin à 10h30 ou sur réservation.

Fermetures annuelles : dimanches, lundis et jours fériés ainsi que les périodes de montage d'exposition.

Contacts :

 **tél :** 04 67 87 83 95

 **mail:** museemedard@ville-lunel.fr

 **site internet :** www.museemedard.fr



L'Arboretum de Lunel



Etendu sur 2 hectares, ce jardin botanique valorise les arbres méditerranéens à petits fruits. Six chambres végétales reconstituent les paysages de différentes périodes historiques et permettent de découvrir l'évolution des paysages et de nos habitudes alimentaires. Au total, ce conservatoire unique expose 130 essences et 17 000 végétaux !



Lors des visites guidées, la découverte est également sensorielle, avec la possibilité de goûter les fruits à maturité.

Accès :

Arboretum de Lunel
Chemin du Gazon
34400 Lunel

Coordonnées GPS de l'Arboretum : 43.663147, 4.133293

L'Arboretum est situé au sud de Lunel et est équipé d'un parking gratuit.

Accessibilité :

Le site, inauguré en 2013, est entièrement accessible aux PMR : plain-pied, grandes allées, toilettes adaptées...


Des places de parking gratuites et réservées aux personnes en situation de handicap sont situées juste à côté de l'entrée de l'Arboretum.

Tarifs : Visites libres gratuites. Visites guidées payantes.

Horaires d'ouverture : les week-ends du printemps à l'automne.

Fermeture annuelle : ouvert sur rendez-vous de mi-mars à mi-août, fermé pendant la canicule (mi-juillet à mi-août), possibilité de réserver une visite guidée en dehors des périodes d'ouverture.

Contacts : Le site est géré par l'Office de tourisme

 **tél** : 04 67 71 01 37

Voir toutes les coordonnées dans le paragraphe Office de tourisme.



Le parc Jean Hugo à Lunel



Le parc Jean Hugo est situé en plein centre de Lunel, juste à côté des Arènes. Typique du 19^{ème} siècle, il abrite notamment deux aires de jeux pour enfants, un petit carrousel, une fontaine et des œuvres de sculpteurs de renom comme le buste d'Henri de Bornier ou la statue du Remords de Jean Amy.

Accès :

Parc Jean Hugo
Place de la République
34400 Lunel

Coordonnées GPS : 43.6778, 4.1361

Accessibilité

Ses grandes allées permettant le cheminement des personnes en fauteuil roulant. L'entrée est de plain-pied. Le parking à proximité (Parking du Canal) possède des places adaptées ainsi qu'une montée conçue pour les personnes en fauteuil pour rejoindre le parc.

Contacts :



tél : 04 67 87 83 00 (Mairie Lunel)

Le Parc de l'Orangerie à Lunel-Viel



Ce parc est situé à la mairie de Lunel-Viel. Il abrite l'ancien château où est installée l'actuelle mairie et une ancienne orangerie datant du 19^{ème} siècle.

Accès :

Parc de l'Orangerie
121 Avenue du Parc
34400 Lunel-Viel

Coordonnées GPS : 43.6795218, 4.092737

Accessibilité

Ce parc est accessible de plain-pied. Ses grandes allées facilitent le déplacement des PMR. Il y a un parking Place du 14 Juillet avec deux places PMR.

Contact :

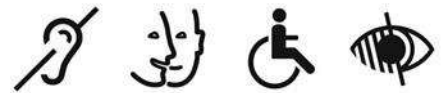


tél : 04 67 83 46 83 (Mairie Lunel-Viel)



Les principaux sites en Pays de Lunel

Le site archéologique gallo-romain d'Ambrussum et son musée



Traversé par l'une des principales routes de l'époque romaine (la Via Domitia), le site d'Ambrussum vous invite à un voyage au 1^{er} siècle de l'histoire.

Lors d'une balade aux parfums de garrigue et sur les berges du fleuve Vidourle, le visiteur découvre les vestiges archéologiques : pont romain, anciennes habitations, oppidum, voie pavée...

Pour compléter la découverte, le musée de site, ouvert en 2011, retrace l'histoire d'Ambrussum, des premières occupations par l'Homme aux fouilles archéologiques menées jusqu'à aujourd'hui.

Accès :

Musée d'Ambrussum
Chemin d'Ambrussum
34400 Villetelle

Coordonnées GPS du musée : 43.718976, 4.148142

Ambrussum est situé à 7 km au nord de Lunel. On y accède :
Par la RN 113 : dans Lunel, suivre les panneaux Sommières, puis Villetelle, puis la signalétique "Oppidum d'Ambrussum".
Par l'A9 : Prendre la sortie "Lunel-Sommières", puis la direction Lunel, puis immédiatement Villetelle et enfin suivre les panneaux "Oppidum d'Ambrussum".

Accessibilité :

Le musée est entièrement accessible aux PMR. : un fauteuil roulant est disponible à l'accueil du musée.

Le chemin longeant la partie basse du site, à savoir le relais routier romain, est totalement accessible avec un fauteuil roulant, jusqu'au Vidourle et au pont romain.

Pour les visiteurs atteints d'un handicap moteur les empêchant de monter sur la colline, un totem tactile est à leur disposition dans le musée afin de parcourir virtuellement toutes les étapes du site archéologique.

Déficiences motrices :

Dans l'auditorium du musée, une visite guidée virtuelle est possible à 360°. Une voix off sous-titrée guide la visite pendant 35 minutes. Une version de cette visite peut être proposée en langue des signes.

Sur demande à l'accueil du musée, la barrière du site peut être levée pour permettre aux PMR d'accéder en voiture au pont romain.

Ambrussum donne également accès à « Ambrussum 3D » pour une reconstitution dans la vie des gallo-romains grâce à une tablette que le musée vous prête ou directement de votre portable.

Déficiences visuelles :

Le musée est équipé de bandes de guidage depuis les 2 places PMR du parking. L'entrée est indiquée grâce à une balise sonore. Un plan et sa légende tactile permettent de situer l'ensemble des vestiges. Des carnets de visite tactiles écrits en braille ainsi que des productions tactiles picturales ou archéologiques sont disponibles.

Des visites tactiles et sensorielles sont également proposées.

Déficiences mentales :

Des livrets de découverte du site et du musée, adaptés aux normes « facile à lire et à comprendre » sont disponibles à l'accueil ou sur le site internet.

Déficiences auditives :

Le musée met à disposition une boucle magnétique et le film présenté est en langue des signes. Possibilité de visites guidées en langue des signes.

Tarifs : Visites libres gratuites. Visites guidées payantes.

Horaires d'ouverture du musée :

Octobre à mai : tous les après-midi 14h - 17h30, sauf le lundi.

Juin et septembre : tous les jours 10h - 12h30 / 14h - 17h30, sauf le lundi

Juillet et août : tous les jours 10h - 12h30 / 14h30 - 19h, sauf le lundi.

Fermé en janvier.

Horaires d'ouverture du site archéologique :

En accès libre, toute l'année.

Contacts :

tél : 04 67 02 22 33



mail : ambrussum@paysdelunel.fr



site internet : www.ambrussum.fr



Bon à savoir : De nombreuses animations sont proposées : visites guidées, Journées gallo-romaines, jeux de piste... accessibles pour un large public.



Copyright Hervé LeclairAsphéries

Les Sens des 5 Continents



Le parc Floral des 5 continents : un souffle asiatique en terre méditerranéenne, des plantes australes sur Bush reconstitué, des jardins en pentes et de rocailles...

Ces jardins d'exposition naturels rassemblent 500 variétés de plantes différentes provenant des 5 continents, dont de nombreuses plantes tolérant la sécheresse. Un site unique en Europe.

Accès :

Chemin des Parties
34590 Marsillargues

Le parc floral est situé à l'est de Lunel, juste avant d'entrer dans le village de Marsillargues.

Accessibilité : les allées du site ont été aménagées pour permettre aux personnes à mobilité réduite d'y circuler. Toilettes adaptées.
Places de parking adaptées.

Horaires d'ouverture :

De novembre à mars : tous les jours (sauf dimanche) : 10h-12h et 14h-18h

D'avril à octobre : tous les jours (sauf dimanche matin) : 10h-12h et 14h-19h

Contacts :



tél: 04 67 71 96 09 ou 06 38 04 53 67




mail: contact@lessensdes5continents.fr



site internet : www.lessensdes5continents.fr



Les activités sportives et de pleine nature



De nombreuses associations et centres équestres proposent des promenades à cheval.

Le fleuve du Vidourle se prête à des promenades en canoë.



Des circuits balisés praticables à pied et/ou à VTT offrent des parcours aux paysages et reliefs variés, et pour la plupart de niveau familial.

Deux de ces circuits sont labellisés « Handisport » :

- « Les châteaux du Muscat de Lunel »
- « Les coteaux de Saint-Christol ».

Kayak Tribu



Locations de canoës et kayaks. Stéphanie et Dominique réservent un accueil personnalisé aux personnes en situation de handicap.

Encadrement moniteur et accompagnement à la carte.

Coordonnées GPS : 43.736729, 4.119855

La Roque – 34400 Saint-Sériès



Tél : 06 28 35 05 75 ou 06 26 61 26 08



mail : contact@kayak-tribu.com



site internet : www.kayak-tribu.com



Rêve de vélo - Lunel Est



Ce magasin de vélo et agence de services pour voyages à vélo propose la location de tandems. L'équipe vous accueille pour des activités de guidage, encadrement, initiation, perfectionnement ... à la carte.

Ouvert toute l'année du mardi au samedi de 9h30 à 12h et de 14h30 à 19h.

Espace Commercial La Pétrole
110 Rue du Levant
33440 Lunel

Coordonnées GPS : 43.6699136,4.1385984



tél : 04 67 42 57 86




mail : location@revedevelo.com



site internet : www.revedevelo.com

Les caveaux



La presque totalité des caveaux du territoire sont accessibles aux personnes à mobilité réduite. Les domaines ci-dessous sont entièrement accessibles.

Domaine Rouger

Le domaine, issu de plusieurs générations de vignerons, produit notamment le fameux muscat de Lunel, vin AOP. Les installations modernes sont entièrement accessibles, équipées de toilettes adaptées.

1151 route du Mas de Collet

34400 Lunel

Coordonnées GPS : 43.696348, 4.160266



Tél : 04 67 71 73 73



mail : denis.rouger765@orange.fr



site internet : www.domainerouger.com

Château de Vérargues

Ce domaine, situé dans les bâtiments de l'ancien château de Vérargues, élabore des vins de différentes AOP, dont le fameux Muscat de Lunel, vin doux naturel. Le site est entièrement accessible : caveau, des toilettes adaptées ainsi que le parking privé.

1 rue du Château d'Eau

34400 Vérargues

Coordonnées GPS : 43.716330, 4.099813



Tél : 04 67 86 09 70 ou 06 03 93 08 94



mail : chateaudeverargues@live.fr



site internet : www.chateaudeverargues.com

Château des Hospitaliers

Ce domaine situé dans le village viticole de Saint-Christol, au nord de Lunel, élabore des vins de différentes AOP : AOP Languedoc, AOP Languedoc Saint-Christol. Les installations modernes sont entièrement accessibles, équipées de toilettes adaptées.

923 avenue du Boutonnet

34400 Saint-Christol

Coordonnées GPS : 43.735764, 4.090060



Tél : 04 67 86 03 50



mail : martin-pierrat@wanadoo.fr



site internet : www.chateaudeshospitaliers.fr

Domaine Haut Courchamp

Ce domaine familial, situé dans le village viticole de Saint-Christol produit notamment des vins AOP Saint-Christol.

359 avenue de la Cave Coopérative

34400 Saint-Christol

Coordonnées GPS : 43.728710, 4.070756



Tél : 06 27 43 19 20



mail : domainehautcourchamp@yahoo.fr



site internet : www.haut-courchamp.com



Domaine Cante vigne

Le domaine Cante Vigne est une exploitation viticole familiale qui s'étend sur 12 hectares. La production contient 80% de vins classés AOC Languedoc, Languedoc Saint-Christol et Grès de Montpellier. Ce site est certifié « haute valeur environnementale ».

Le domaine contient une place pour les PMR ainsi que des toilettes accessibles. Au niveau du caveau il n'y a pas de porte automatique mais l'entrée est plate et sans seuil. Un projet de travaux est en cours afin de réaliser une partie basse pour le bar.

227 Chemin des Cigales
34400 Saint-Christol / Entre-Vignes
Coordonnées GPS : 43.7301839, 4.0817331



Tél : 06 25 37 02 17



mail : contact@domainecantevigne.com



site internet : <https://domaine-cante-vigne.fr>



Domaine Guinand

Le Domaine Guinand est situé à Saint-Christol, c'est une entreprise familiale. Leur vignoble est en majorité en AOP Coteaux du Languedoc. Il possède le label Terra Vitis, le domaine propose des visites guidées ainsi que différentes activités.

Il n'y a pas de places PMR adaptées, mais la cour est suffisamment grande pour se garer.

Caveau : pas de porte automatique mais porte toujours ouverte, accessible PMR. Le caveau permet le passage d'un fauteuil roulant et le comptoir est abaissé.

Les toilettes sont entièrement adaptées. Cependant, à l'entrée il n'y a pas de porte automatique, mais cette dernière est toujours ouverte. Le domaine, notamment pour les visites guidées est entièrement accessible.

Avenue Saint-Christophe
34400 Saint-Christol / Entre-Vignes
Coordonnées GPS : 43.7282252,4.0774137



Tél : 04 67 86 85 55



mail : contact@domaineguinand.com



site internet : <https://domaineguinand.com/>

Les coteaux de Saint-Christol

La cave coopérative Les Coteaux de Saint-Christol est une référence en matière de vins sur le territoire.

Le parking ne possède pas de places pour PMR, mais la cour est suffisamment grande. Le caveau est situé en rez-de-chaussée ; les portes ne sont pas automatiques, mais assez larges pour permettre le passage d'un fauteuil roulant.

Le caveau permet l'accès aux personnes à mobilité réduite, le comptoir n'est pas abaissé cependant les conseillers facilitent le paiement avec le terminal bancaire. Toutefois, les toilettes ne sont pas accessibles.

51 B Av. Cave Coopérative, 34400 Entre-Vignes
Coordonnées GPS : 43.7270522, 4.073705297011998



Tél : 04 67 86 01 11



mail : caveau@cave-saint-christol.com



site internet : <https://www.cave-saint-christol.com>

Les vigneronns du Muscat de Lunel

La cave coopérative du Muscat de Lunel est située à Vérargues (Entre-Vignes), le produit phare est bien entendu le muscat. Les étiquettes des bouteilles sont réalisées à la main par une artiste locale.

Le parking possède une place PMR et le caveau est accessible de plain-pied et la porte à l'entrée est automatique. Toutefois, les toilettes ne sont pas accessibles.

Route de Lunel Viel, 34400 Entre-Vignes

Coordonnées GPS 43.7153871,4.1009493



Tél : 04 67 86 00 09



mail : info@muscat-lunel.com



site internet : <https://muscat-lunel.eu/fr/>

Les grands rendez-vous en Pays de Lunel

Printemps

Festival de cinéma Traversées, en Pays de Lunel avec Pêcheurs d'images



Eté

Juillet : Pescalune – fête annuelle de Lunel autour des traditions et courses camarguaises et festivals dans les arènes de Lunel. Durant la saison estivale, les Arènes de Lunel, accueillent le festival Lunel'Ose et reçoivent des artistes et chanteurs de renom.

Fin juillet et août : Marché nocturne de produits du terroir

Août : Festival de Jazz de Lunel

3^{ème} week-end d'août : Festival Le Piano sous les Arbres, à Lunel-Viel

Hiver

De janvier à mars : Festival d'hivers et d'accords de Lunel (musiques classiques, musiques de films, comédies musicales)

Décembre : Œnotrail (course à pieds dans les vignes)

Et de mai à septembre

Les fêtes traditionnelles des villages autour de la culture taurine



Certaines de ces manifestations, ainsi que de nombreux autres évènements, se déroulent dans les salles de spectacles de Lunel. L'Espace Georges Brassens, dont la salle de spectacles

est accessible, ainsi que l'Espace Castel, inauguré en 2015, dont les équipements sont accessibles aux PMR.

Les restaurants



La soupe osée

Ce restaurant est parfait pour déguster de bonnes soupes maison chaudes ou fraîches. Possibilité de déguster des glaces, des churros ou des crêpes !

Une rampe d'accès est installée à la demande.

Coordonnées GPS : 43.675151, 4.134333



tél : 09 84 19 12 11



mail : lasoupeosee@gmail.com



La Maison Soubeiran

Dans ce restaurant situé en plein centre de Lunel, la cheffe, maître cuisinier, vous propose une cuisine traditionnelle, des plats de grand-mère, à base de produits frais et régionaux.

Les lieux sont entièrement accessibles : la belle pergola, pour déjeuner dehors dès les beaux jours, la salle décorée dans l'esprit bouchon lyonnais, ainsi que les toilettes.

129 cours Gabriel Péri
34400 Lunel

Coordonnées GPS : 43.674987, 4.132800



Tél : 04 67 15 14 55



Réservation : <https://maison-soubeiran.fr/reservations>



Copyright : Maison Soubeiran

Le N

Ce restaurant situé cours Gabriel Péri dispose également d'une belle terrasse ombragée, à l'ombre des platanes.

Les lieux sont entièrement accessibles.

137 cours Gabriel Péri

34400 Lunel

Coordonnées GPS : 43.675081, 4.132677



tél : 04 67 71 51 45



Le B.alcon Gourmand

Le B.alcon Gourmand est à la fois une épicerie fine, un salon de thé et un petit restaurant. Tout est fait maison, tous les plats sont fins et frais. Et, il y a même des smoothies et des glaces avec des parfums rares. L'épicerie fine, vous permettra de gâter vos proches grâce à des paniers gourmands.

Possibilité de manger en terrasse, le rez-de-chaussée est accessible et les toilettes sont aménagées.



26 Cours Gabriel Péri

34400 Lunel

Coordonnées GPS : 43.6747269,4.1340168



04 67 99 94 78



b.alcongourmand@orange.fr



<https://www.balcon-gourmand.fr/>

Les Mimosas

Ce restaurant propose de la cuisine traditionnelle française.
Il est entièrement accessible suite aux travaux effectués en 2018.

Possibilité de manger en terrasse.

Rampe d'accès.

2 places de parking réservées aux PMR à côté de l'entrée du restaurant.

1784 avenue du Vidourle

34400 Lunel

Coordonnées GPS : 43.691857, 4.161368



04 67 71 25 40



www.hotelmimosas.fr

Le Very'table

Restaurant traditionnel sur Lunel. Une cuisine de saison et d'envies y est servie. Les origines champenoises du chef lui valent une belle cave à champagnes.

Le restaurant est entièrement accessible suite aux récents travaux qui y ont été effectués. Les plats sont 100% végétariens.

Place de parking réservée aux PMR à 15 m du restaurant.

9 avenue du Général de Gaulle

34400 Lunel

Coordonnées GPS : 43.675800, 4.138844



tél : 09 83 55 27 37



site internet : www.restaurant-lunel.com



Le Plaza Lunae



Ce restaurant propose une cuisine semi-gastronomique. Les lieux sont accessibles grâce à un plan incliné et adapté à l'accueil de PMR.

Le restaurant dispose d'un parking privé (10 places) mais sans place réservée aux PMR.

901 chemin de la Vidourlenque
34400 Lunel

Coordonnées GPS : 43.685677, 4.152764



04 99 54 62 02



ydjam.leplaza@aol.com

Mon Auberge

Ce restaurant d'hôtel, situé dans la verdure au bord du fleuve Vidourle, propose une cuisine traditionnelle française.

Toilettes adaptées.

Grand parking sécurisé avec des places à proximité de l'entrée.

Pont de Lunel – RN 113
34400 Lunel

Coordonnées GPS : 43.683333, 4.133333



04 67 71 01 62



info@monauberge.com



www.monauberge.com



Restaurant Via Vino

Situé dans le village vigneron de Saint-Christol, le restaurant propose une cuisine de marché sophistiquée. Les lieux à l'architecture contemporaine, signée Philippe Madec, sont entièrement accessibles.

Coordonnées GPS : 43.728345, 4.082353



04 67 92 59 96



direction@viavinorestaurant.fr



www.viavino-restaurant.fr



La cucina di Lola

Ce restaurant italien est situé dans la zone commerciale des Fournels. On y sert des pizzas, raviolis, tiramisu et d'autres spécialités italiennes.

Il y a une place adaptée juste en face du restaurant. La salle de restauration est accessible pour PMR. Les toilettes sont adaptées. Il y a une rampe d'accès à l'entrée du restaurant. En revanche, il n'y a pas de porte automatique.

28 Rue des Fournels

34400 Lunel

Coordonnées GPS : 43.6782947,4.1165624



04 34 46 74 63



lacucinadilola34@gmail.com



âM20

Le restaurant âM20 se trouve à 5 minutes du centre-ville de Lunel. Il propose une cuisine française avec des produits frais et de saison, chaque plat est travaillé et raffiné. Le bar à vins est constitué de vins locaux. Le grand patio permet d'accueillir des personnes à mobilité réduite, les toilettes sont entièrement accessibles. L'entrée du restaurant comporte une porte adaptée pour le passage des fauteuils.

209 rue du lavoir
34400 Lunel

Coordonnées GPS : 43.6760697,4.128565



04 34 81 25 04



contact@am20-restaurant.fr



www.am20-restaurant.fr



Du côté de chez eux

Du côté de chez eux... On trouve une cuisine simple, généreuse, entièrement faite entièrement maison. Vous dégusterez aussi bien des produits de la mer, que de la terre et de très bons burgers régionaux.

Le parking en face du restaurant possède une place PMR, il y a également une rampe surélevée. Les toilettes sont entièrement accessibles. En revanche, la porte d'entrée n'est pas automatique.

Galerie Castel, 50 Chemin des Fournels
34400 Lunel-Viel

Coordonnées GPS : 43.6778,4.1361



04 67 83 93 44



contact@pmc-restaurant-lunel.fr



pmc-restaurant-lunel.fr



Le relais d'Ambrussum

Ce restaurant est situé à Villetelle et met en avant une cuisine à la présentation élaborée. Les produits sont locaux et respectent le circuit court.

Dès l'entrée du restaurant, un panneau avec le sigle PMR est accolé. Il y a un parking avec une place PMR juste à côté du restaurant. Les portes intérieure et extérieure sont accessibles (mais pas automatiques) avec une rampe d'accessibilité pour accéder à la terrasse. Les toilettes sont entièrement équipées.

1628 Rte de Lunel
34400 Villetelle

Coordonnées GPS : 43.7200147,4.138714



04 67 86 76 73



restaurantlambrussum@gmail.com



<https://le-relais-dambrussum.business.site/>



Camelé'oh

Ce restaurant est situé au niveau du centre commercial des Portes de la Mer. Il offre des places accessibles pour les PMR. Il n'y a pas de porte automatique, mais l'entrée est sans seuil ou obstacles, accessible de plain-pied. Les toilettes sont entièrement adaptées.

Avenue les Portes de la Mer
34400 Lunel

Coordonnées GPS 43.6837614,4.1524972



04 67 71 05 06



04 67 71 05 06



<https://www.cameleoh.fr>



Le Karousel

Le Karousel est le restaurant de l'hôtel Kyriad Montpellier Est Lunel. Il propose des places PMR avec un parking privatif devant le restaurant. La porte est automatique et l'entrée de plain-pied. La salle est accessible et les toilettes sont adaptées. Comptoir surbaissé pour faciliter le paiement.

Coordonnées GPS : 43.6847324,4.1490836

Espace Lunel Littoral – 177 avenue Louis Lumière
34400 Lunel

Coordonnées GPS : 43.684742, 4.149102



Tél : 04 67 83 11 55



mail : kyriad.montpellier.lunel@wanadoo.fr



site internet : www.kyriad-montpellier.com

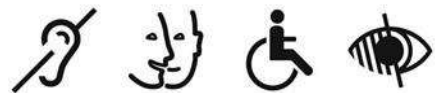


Séjourner en Pays de Lunel : les hébergements

Hôtellerie de plein air : les campings



Camping Bon Port ****



Ce camping de 300 emplacements est entièrement accessible pour les PMR. Les allées principales sont goudronnées mais les allées secondaires sont composées de petits graviers.

Le camping propose :

- des emplacements pour ceux qui aiment dormir sous la tente, en caravane ou en camping-car,
- une gamme complète d'hébergements locatifs, adaptés à chaque besoin.

Le mobil mobil-home « Life PMR » est conçu pour les campeurs à mobilité réduite ou porteurs d'un handicap.

Ses avantages : il facilite le mouvement du fauteuil roulant et l'accès aux 2 chambres, il comporte un salon spacieux, des chambres équipées de lits surélevés et une salle de bain adaptée aux personnes handicapées. Terrasse en bois intégrée.

La réception et le bar du camping sont accessibles (accès goudronné).

Deux blocs sanitaires sont équipés de toilettes et douches adaptés.

Une place de parking est réservée aux PMR à l'entrée du camping.



La zone piscine / bar / toilettes et douches de la piscine se trouve en sol dur.

La piscine est accessible avec un pédiluve adapté ainsi qu'un moyen de mise à l'eau mécanique.

Ouvert du 1^{er} avril à fin septembre.



383, chemin du Mas Saint Ange - Route de la Petite Camargue
34400 Lunel

Coordonnées GPS : 43.656737, 4.140958



www.campingbonport.com



contact@campingbonport.com



33 (0)4 67 71 15 65

Camping Le Mas de l'Isle ***



Le camping propose des mobil-homes mais ne dispose pas de mobil-home adapté.



Un bloc sanitaire est équipé de toilettes et douches adaptées (siège de douche).

L'accès au camping se fait au moyen de plans inclinés qui ont un petit seuil avec dénivelé au départ, dû à une différence de niveau avec le gravier des chemins. Le cheminement intérieur est en goudron.



La réception est accessible.

Le restaurant (ouvert en juillet/août) est accessible par une rampe d'accès et possède des toilettes adaptées.



La piscine possède un pédiluve accessible, mais il n'existe pas de système de mise à l'eau.

1 place de parking est réservée aux PMR.



Ouvert du 1^{er} avril au 30 septembre

Route de la Mer – 85, chemin du Clapas
34400 Lunel

Coordonnées GPS : 43.67445, 4.135366



Tél : 04 67 83 26 52



mail : lemasdelisle@wanadoo.fr



site internet : www.campingmasdelisle.com

Camping Pont de Lunel



Ce camping familial de 81 emplacements propose :

- des emplacements pour les tentes, caravanes ou camping-cars,
- des mobil-homes.

Un bloc sanitaire est équipé d'une cabine PMR avec toilette et douche adaptées.

Il n'y a pas de mobil-home adapté aux PMR.

Les allées ne sont pas goudronnées mais composées de petits graviers (adaptés pour fauteuils électriques).

Buvette et réception accessibles

Une place de parking est réservée aux PMR

Ouvert du 15 mars au 30 septembre

Camping Pont de Lunel
126 Chemin des Nouguiés
34400 Lunel

Coordonnées GPS : 43.686489, 4.151733



Tél : 04 67 71 10 22



mail : nb.pontdelunel@wanadoo.fr



site internet : www.camping-du-pontdelunel.com

Camping Domaine de Gajan ****



Ce camping de 115 emplacements propose :

- des emplacements pour les tentes, caravanes ou camping-cars,
- des mobil-homes.

Le camping dispose d'un mobil home « Life PMR » conçu pour les personnes à mobilité réduite ou porteuses d'un handicap. Il possède 2 chambres et une terrasse couverte avec rampe d'accès pour les PMR.

La réception et le restaurant snack-bar du camping sont accessibles aux PMR.

Un bloc sanitaire, situé près de la piscine, est équipé d'une cabine PMR avec toilettes et douches adaptées. Il y a également des deuxièmes toilettes adaptées aux PMR.



La piscine est accessible avec un pédiluve adapté, ainsi qu'un siège de mise à l'eau.

La zone d'accueil du camping (réception / piscine / bar) est en revêtement dur, le reste du camping est en chemin de terre et gros graviers (non accessible aux fauteuils).

Ouvert d'avril à septembre

Rue du Pie Bouquet
34160 Boisseron

Coordonnées GPS : 43.766147, 4.074966



Tél : 04 66 80 94 30



mail : info@campingdomainedegajan.com



site internet : www.campingdomainedegajan.com



Copyright : Domaine Gajan

Les hôtels et résidence de tourisme



Hôtel Kyriad ***

Cet hôtel de 64 chambres comporte trois chambres accessibles, dites « famille », avec salle de bain adaptée (avec siège de douche).

Chaque chambre se compose d'un lit double ainsi que d'un lit superposé.

L'accès au lit et la déambulation dans la chambre sont limités. Les numéros de chambre sur la porte sont notés en braille.



Salle du petit-déjeuner accessible.

Comptoir surbaissé à l'accueil.

2 places de parking réservées aux PMR devant l'entrée de l'hôtel.

Espace Lunel Littoral – 177 avenue Louis Lumière
34400 Lunel

Coordonnées GPS : 43.684742, 4.149102



Tél : 04 67 83 11 55



mail : kyriad.montpellier.lunel@wanadoo.fr



site internet : [www.kyriad-montpellier.com /](http://www.kyriad-montpellier.com/)

<https://montpellier-est-lunel.kyriad.com>

Hôtel Ibis Lunel Petite Camargue***

Le tout nouvel hôtel Ibis est moderne et fonctionnel. Sa décoration contemporaine et son ambiance chaleureuse, vous promettent un beau séjour à la découverte de la Petite Camargue.

L'hôtel est entièrement équipé pour l'accueil des PMR.

Il y a deux places de parking adaptées et l'entrée dans l'hôtel se fait grâce à une porte automatique. Le sol de l'entrée est plat et sans obstacles. La salle de restauration est accessible directement en rez-de-chaussée, il y a également un ascenseur.

Le comptoir n'est pas surbaissé mais les réceptionnistes sont mobiles. Les toilettes sont entièrement équipées.



3 chambres pour personnes à mobilité réduite

- - Salle de bain : siège de douche,
- - Lavabo bas adapté aux personnes à mobilité réduite,
- - Toilettes surélevées et barres d'appui.

200, rue ZAC de la Petite Camargue, 34400 Lunel

Coordonnées GPS : 43.6907217,4.1433195



Tél : 04 48 20 51 60



mail : hb743@accor.com



site internet : all.accor.com

Domaine de Bacchus

Cette résidence de tourisme située dans le village vigneron de Saint-Christol vous propose des villas à la location pour une nuit, ainsi qu'un séjour court ou de longue durée, dans un domaine clos et arboré. Les villas sont entièrement équipées.

La résidence dispose de 3 villas spécialement aménagées pour accueillir des personnes à mobilité réduite :

- 2 cottages - 2 pièces (capacité d'accueil 4 personnes),
- 1 cottage - 3 pièces (capacité d'accueil 6 personnes).

Chaque cottage possède une terrasse de 15 m² équipée d'un salon de jardin ainsi qu'une rampe d'accès pour fauteuil roulant.

Le domaine possède également un parking sécurisé et gratuit à l'entrée du site.



Domaine de Bacchus
291 rue du Stade
34400 Saint-Christol

Coordonnées GPS :
43.730116, 4.077692



Tél : 04 67 86 86 22



mail : info@domaine-de-bacchus.com



site internet : www.domaine-de-bacchus.com



Les Gîtes



La Maison du Caillou



Labellisée Tourisme & Handicap et classé 4 épis Gîtes de France, cette maison d'hôtes bioclimatique traduit la volonté de ses propriétaires d'accueillir sans aucune restriction. La maison est accessible dans son intégralité aux personnes à mobilité réduite.

Une des chambres bénéficie d'un accès direct PMR à la piscine naturelle qui est équipée d'un système de mise à l'eau.



Christine Jossinet
55 impasse de Canhards
34160 Boisseron

Coordonnées GPS : 4.3753.804, 4.081.647




Tél : 04 67 54 33 30



mail : lamaisonducaillou@gmail.com



site internet : www.lamaisonducaillou.com



Copyright : Maison Du Caillou



Chez Estelle et Christophe

Le gîte chez Estelle et Christophe est situé à Marsillargues. Il est équipé pour les personnes PMR et est labellisé « Accueil Handicap ».

La maison est entièrement équipée pour recevoir les personnes à mobilité réduite, que ce soit visuel ou moteur. Le logement est situé en rez-de-chaussée, le parking privatif devant la maison est accessible pour les PMR.

L'entrée est sans seuil et se fait grâce à une rampe pour fauteuil roulant. La salle de bain est équipée d'un siège de douche et d'une barre de maintien.



Estelle et Christophe Durand

268 boulevard de la République

34590 Marsillargues

Coordonnées GPS : 43.6667588, 4.1759805



Tél : 06 03 95 75 59



mail : <https://christophedurand50.wixsite.com>



site internet : christophe.durand501@orange.fr

Les chambres d'hôtes



Chambres d'hôtes Villa Vanille

Dans un décor de lagon et de végétation tropicale s'étend la Villa Vanille, propriété de 2 hectares, plantée de bananiers, palmiers et fleurs luxuriantes.

Les suites et chambres romantiques vous séduiront par leur raffinement et leur originalité, pour un séjour d'évasion, dédié au repos et au plaisir des sens.

La piscine et le jacuzzi extérieurs creusés dans la roche dans un décor d'outre-mer, ainsi que l'espace massage, sont une invitation à la relaxation et à la sérénité.

La suite Pynède est accessible aux personnes à mobilité réduite. Dotée d'une grande terrasse, cette chambre aux vastes volumes dispose d'équipements adaptés et d'une belle douche à l'italienne.

3 suites et 5 chambres dont une suite accessible.
Ouvert d'avril à fin octobre.



Monique Pierini
400 rue des Chênes Verts
34160 Boisseron

Coordonnées GPS : 43.765243, 4.078715



Tél : 04 67 86 40 06



mail : contact@villa-vanille.com



site internet : www.villa-vanille.com

Chambre d'hôtes La Costa Belle

Cette villa propose une chambre pour deux personnes adaptée aux PMR. Elle comporte une salle de bain accessible, avec une douche (siège de douche), un lavabo et des toilettes.

L'accès à la chambre se fait par deux rampes d'accès (dénivelé marqué > 5%). Il y a un parking privé en terre, mais accessible aux fauteuils roulants.



La piscine est elle-aussi accessible, mais sans système de mise à l'eau.

5 chambres dont une accessible.
Ouvert toute l'année.

Coordonnées GPS : 43.681335, 4.086602



Tél : 06 87 86 77 81



mail : costabelle@outlook.fr



site internet : www.costa-belle.fr



Sandrine Pradier
254 route du Mas des Caves
34400 Lunel-Viel

Quelques idées de loisirs aux alentours du Pays de Lunel...

Les plages de la Grande Motte

La Grande Motte offre 7 km de plage de sable fin où le système dunaire originel a été préservé. Une profondeur d'eau très progressive permet une baignade en toute sécurité, et en cœur de saison, 4 postes de secours assurent une surveillance quotidienne.

Accessibilité

Certaines plages de La Grande Motte sont spécifiquement équipées pour être accessibles aux personnes handicapées.

- Plage du Point Zéro : tapis au sol, tiralo, poste de secours, douches et sanitaires, ainsi que 4 places de parking PMR.
- Plage du Couchant : tapis au sol et poste de secours à 50 m.
- Plage du Centre Nautique : tapis au sol et tiralo.
- Plage du Grand Travers : tapis au sol, tiralo, douches et 2 places de parking PMR, face à l'accès n°50.



Sécurité des plages : postes de secours

La baignade est surveillée, face aux postes de secours, par des maîtres-nageurs CRS ou civils sur une bande de 300 m de profondeur et de 150 m de large.

Les 4 postes de secours (ouverts au minimum du 1er juillet au 31 août) sont situés :

- Point Zéro : accès n°9 (04 67 56 77 45).
- La Motte du Couchant : accès n°25 (04 67 56 77 38).
- Echirolles : accès n°38 (04 67 56 76 12).
- Le Grand Travers : accès n°50 (04 67 56 77 09).

Bon à savoir :

Les plages de La Grande Motte sont labellisées Pavillon Bleu. Cet écolabel garantit la qualité des eaux de baignade.

Il valorise les communes qui mènent de façon permanente une politique en faveur d'un développement durable pour un environnement de qualité.

Le plus :

La ville de La Grande Motte réserve des places de stationnement gratuites aux personnes handicapées et veille à l'accessibilité de la voirie communale.

Les plages du Grau du Roi

La plage de l'Oasis Rouge, accessible aux personnes à mobilité réduite, se trouve au Boucanet et est ouverte tous les jours excepté le lundi.

La seconde, l'Oasis Bleue, se situe au sein même de la résidence des Aigues Marine et est ouverte au public tous les jours.

Sécurité et accompagnement

Poste de secours à proximité.

Période de surveillance : en juillet et août.

Du parking à la plage

2 places de parking réservées aux PMR.

Bateaux sur les trottoirs.

Accès de plain-pied.

Accueil

Zone d'accueil.

Caillebotis.

Matériel spécifique : 1 tiralo.

Sanitaires et services

WC handi à moins de 100 m.

Douche accessible.

Signalisation routière : à l'entrée du site



Tél : 04 66 53 97 67



site internet : www.ville-legrauduroi.fr

D'autres loisirs avec Escapeo...



Tourisme-Vacances -- Loisirs - Sports
9 Place de l'Eglise
34700 Saint Jean de la Blaquière (France)



Tél : 0643702618



mail : julien@escapeo.fr



site internet : <http://www.escapeo.fr/tourisme-handicap/>

Le prestataire touristique Escapeo propose l'organisation et l'encadrement de journées, week-ends et séjours d'activités sportives de pleine nature pour TOUS dans le sud de la France et le Languedoc, notamment des sorties de randonnées et VTT adaptées.

La singularité de la structure est de proposer des prestations non dédiées uniquement aux personnes handicapées.

Contacts associatifs

APF (Association des Paralysés de France – services pour les adultes) Montpellier :

1620 rue de Saint-Priest
34090 Montpellier



04 67 10 03 25

Halte pouce Montpellier (pour les enfants handicapés et leur famille) :

Mini parc Montpellier 2 – Bâtiment 12
939 rue de la Croix Verte
34090 Montpellier



04 67 40 31 12



www.halte-pouce.fr

Association Valentin Haüy de l'Hérault (Agir pour l'autonomie avec les aveugles et malvoyants) :

5 Boulevard Louis Blanc
34000 Montpellier



04 67 72 23 54

Activités de randonnées le dimanche pour les licenciés de la Fédération française de randonnée pédestre.

Les numéros d'appels d'urgence



SAMU : 15



Police Secours : 17



Pompiers : 18



Appel d'urgence numéro européen : 112



**Appel d'urgence pour les sourds
ou malentendants : 114**



Urgences du Pôle santé de Lunel : 04 67 83 33 33



Gendarmerie de Lunel : 04 67 83 06 23

Sources (complémentaires aux sites internet cités)

Page de présentation d'Hérault Tourisme

<https://www.herault-tourisme.com/fr/handitourisme/>

Tourisme et handicap : les destinations pour tous

<https://www.herault-tourisme.com/fr/handitourisme/destination-pour-tous/>

Tourisme et Handicap : les établissements accessibles en Hérault

<https://www.herault-tourisme.com/fr/handitourisme/top-des-etablissements-accessibles-ou-marques-tourisme-handicap/top-des-hebergements-tourisme-handicap/>